

# Koniński Dom Kultury (KDK)

## Instrukcja dla użytkowników IRKA

- 1 Rejestracja do systemu i pierwsze logowanie.
- 2 Edycja danych użytkownika.
- 3 Rejestracja konta dziecka w systemie.
- 4 Edycja danych dziecka.
- 5 Zapisywanie na Formy.
- 6 Jednoczesna rejestracja konta dziecka w systemie i zapisanie na Formę.

### 1. Rejestracja do systemu i pierwsze logowanie

Aby zarejestrować się w systemie KDK należy na stronie tytułowej wybrać przycisk Zarejestruj się lub wybrać pozycję z górnego menu Rejestracja.

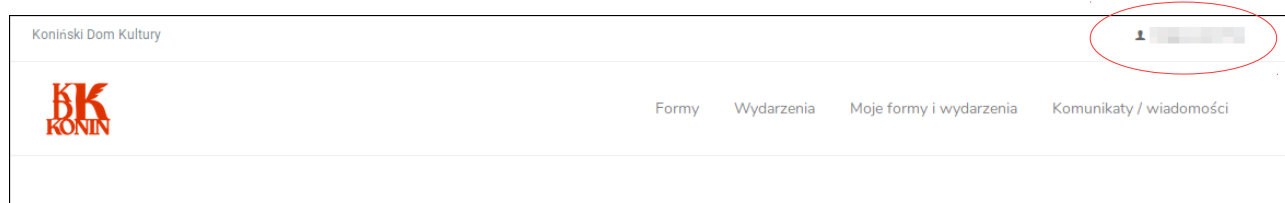
Po wyborze rejestracji pojawi się formularz z danymi do wypełnienia. Po uzupełnieniu danych należy kliknąć przycisk Zarejestruj.

Gdy dane zostaną wprowadzone poprawnie pojawi się ekran z informacją, że zostanie wysłana wiadomość wraz z linkiem aktywacyjnym na maila podanego w formularzu rejestracyjnym. Należy wówczas przejść do swojej skrzynki e-mailowej i z otrzymanej wiadomości wybrać link aktywacyjny lub skopiować i uruchomić w przeglądarce dokonując w ten sposób pierwszego logowania w systemie.

Podczas pierwszego logowania w systemie użytkownik zostanie poproszony o uzupełnienie dodatkowych danych. Dane do faktury nie są obowiązkowe. Po uzupełnieniu danych należy wybrać przycisk Zapisz Dane.

### 2. Edycja danych użytkownika

W tym celu należy wybrać opcję informacje o zalogowanym użytkowniku (prawy górny róg ekranu).



Pojawi się wówczas menu z którego należy wybrać pozycję Mój Profil. Następnie należy wybrać opcję Edytuj użytkownika.

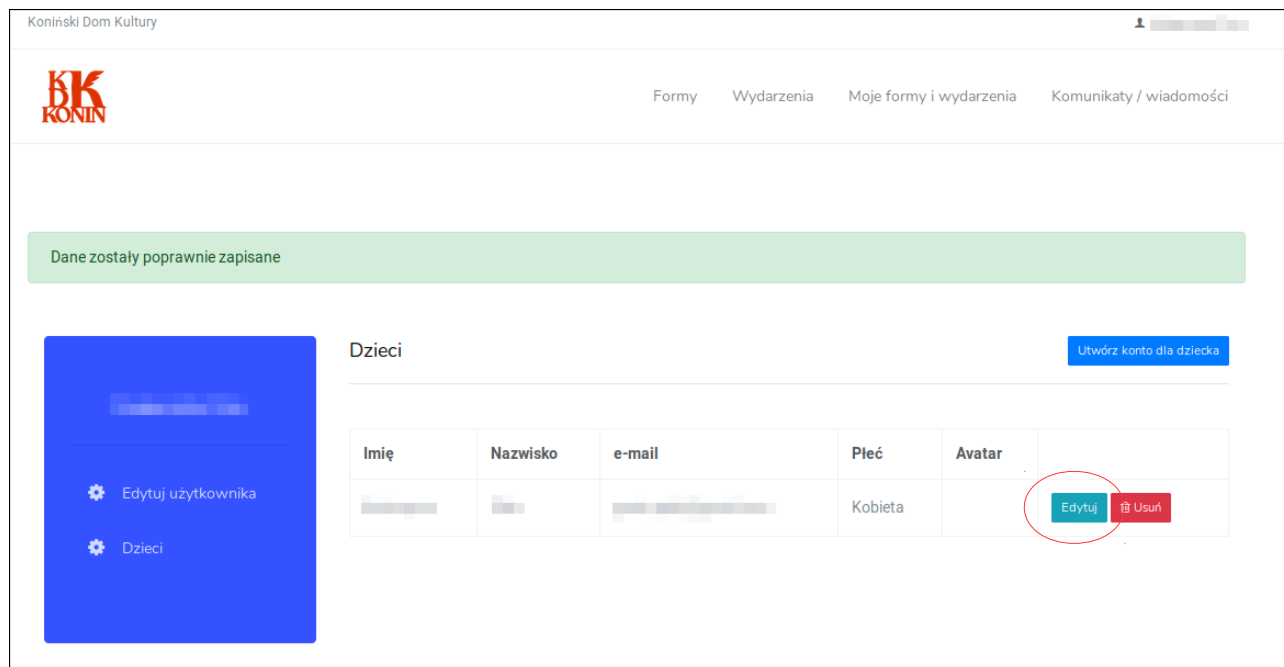


dziecka będzie taki sam jak e-mail rodzica. Po wypełnieniu formularza należy wybrać przycisk Zarejestruj.

Na liście dzieci pojawi się nowa pozycja wraz z danymi dziecka.

#### 4. Edycja danych dziecka

W tym celu należy wybrać opcję informacje o zalogowanym użytkowniku (prawy górny róg ekranu). Pojawi się wówczas menu z którego należy wybrać pozycję Dzieci. Następnie należy wybrać przycisk edytuj znajdujący się przy każdym dziecku na liście dzieci użytkownika.



Koniński Dom Kultury

Formy Wydarzenia Moje formy i wydarzenia Komunikaty / wiadomości

Dane zostały poprawnie zapisane

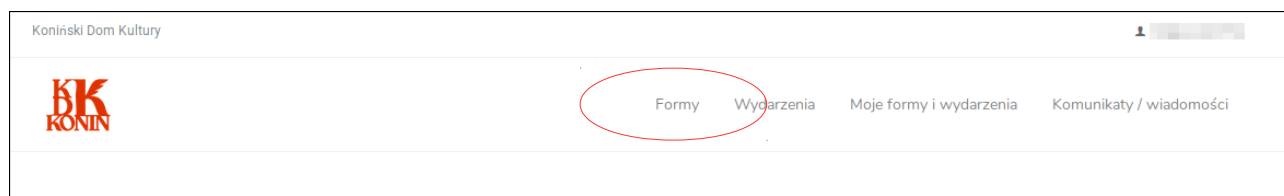
Dzieci [Utwórz konto dla dziecka](#)

Imię	Nazwisko	e-mail	Płeć	Avatar	
			Kobieta		<a href="#">Edytuj</a> <a href="#">Usuń</a>

W wyświetlonym formularzu można wówczas wyedytować dane. Po wypełnieniu formularza należy wybrać przycisk Zapisz Dane.

#### 5. Zapisy na Formy

Aby zapisać się na Formę należy z górnego paska menu wybrać pozycję Formy.





Koniński Dom Kultury

Formy Wydarzenia Moje formy i wydarzenia Komunikaty / wiadomości


Następnie na wyświetlonym ekranie dokonać wyboru sekcji, w której znajduje się forma. Po wyborze sekcji pojawi się lista z dostępnymi Formami do wyboru. Należy kliknąć przycisk podgląd wybranej Formy (symbol lupy).

Koniński Dom Kultury

**KK KONIN**      Formy    Wydarzenia    Moje formy i wydarzenia    Komunikaty / wiadomości

Nazwa formy	Obrazek	Opis	Oplata	Instruktorzy	Terminy zajęć	
						<input type="text"/> <input type="button" value="🔍"/> <input type="button" value="↻"/>
AD LIBITUM		KONIŃSKI KAMERALNY ZESPÓŁ SMYCKOWY AD LIBITUM działa w ramach amatorskiego ruchu artystycznego. Powstał z pasji wspólnego...	0		poniedziałek, 19:00 - 22:00	<input type="button" value="🔍"/>

Na ekranie pojawiają się informacje o Formie. W pozycji Strefa użytkownika będą wyszczególnione osoby jakie można zapisać (tj. Osoba zalogowana wraz z dziećmi jeśli zalogowany użytkownik ma konto rodzica i są przypisane do tego konta dzieci).



### AD LIBITUM

KONIŃSKI KAMERALNY ZESPÓŁ SMYCKOWY AD LIBITUM działa w ramach amatorskiego ruchu artystycznego. Pow...

---

**Terminy zajęć** 19:00 - 22:00, poniedziałek (co tydzień), Koniński Dom Kultury  
Inne sale

---

**Oplata** 0


---

**Data rozpoczęcia** 2018-09-01

---

**Data zakończenia** 2019-05-31



---

**Instruktorzy** 

**Opis**

KONIŃSKI KAMERALNY ZESPÓŁ SMYCKOWY AD LIBITUM działa w ramach amatorskiego ruchu artystycznego. Powstał z pasji wspólnego muzykowania i wykonywania muzyki kameralnej, by swoimi występami uwiecznić zarówno spotkania kulturalne jak i okolicznościowe. Członkowie zespołu lat wspólnie od kilku brali udział w wielu różnych przedsięwzięciach artystycznych i imprezach kulturalnych organizowanych dla mieszkańców naszego miasta, ale także poza jego granicami. Oficjalnie swoją działalność artystyczną pod obecną nazwą zespół rozpoczął w marcu 2013 roku w KDK. Program zespołu nieustannie się poszerza i

**Strefa użytkownika**

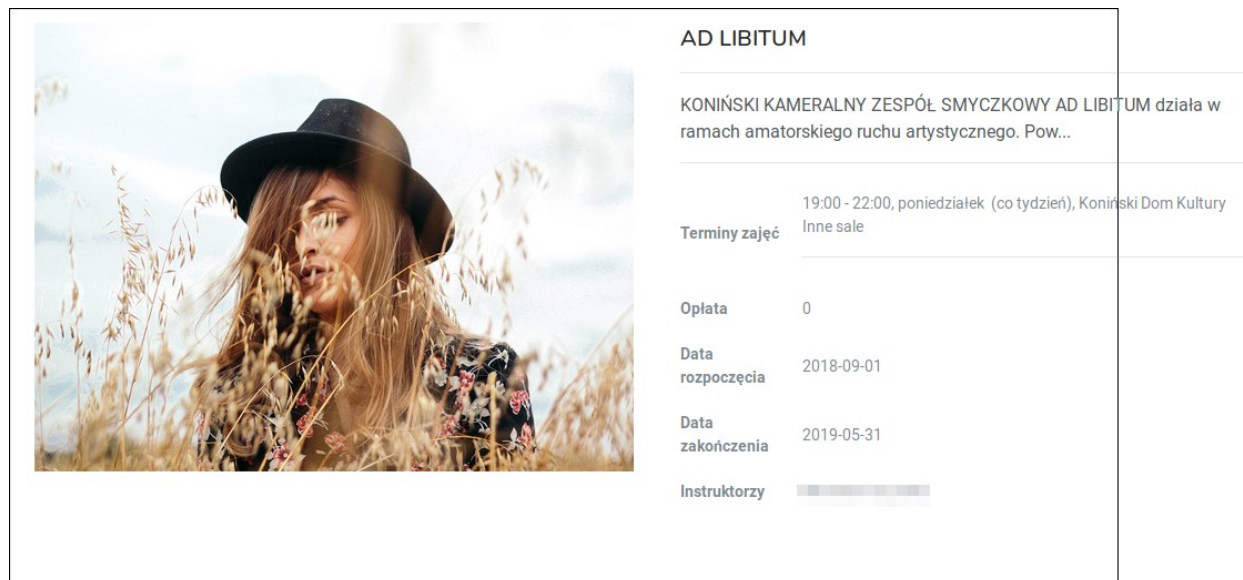
	<input type="button" value="Zapisz"/>
	<input type="button" value="Zapisz"/>

Przy każdej osobie jest przycisk zapisz. Po jego wyborze użytkownik zostanie zarejestrowany w systemie jako osoba oczekująca na zapisanie na Formę. Następnie po potwierdzeniu zgłoszenia Przez pracownika KDK, użytkownik zostanie zapisany na Formę.

Zapisu na formę można również dokonać w zakładce Moje formy i wydarzenia wybierając podgląd, Formy. Następnie w sekcji Zapisy należy wybrać przycisk zapisz.

## 6. Jednoczesna rejestracja konta dziecka w systemie i zapisanie na Formę.

W systemie istnieje możliwość jednoczesnego utworzenia konta dziecka i zapisania na formę. Aby dokonać tej czynności należy w podglądzie wybranej Formy użyć opcji Utwórz konto dziecka i zapisz na formę.



**AD LIBITUM**

KONIŃSKI KAMERALNY ZESPÓŁ SMYCZKOWY AD LIBITUM działa w ramach amatorskiego ruchu artystycznego. Pow...

Terminy zajęć 19:00 - 22:00, poniedziałek (co tydzień), Koniński Dom Kultury  
Inne sale

Oplata 0

Data rozpoczęcia 2018-09-01

Data zakończenia 2019-05-31

Instruktorzy

**Opis**

KONIŃSKI KAMERALNY ZESPÓŁ SMYCZKOWY AD LIBITUM działa w ramach amatorskiego ruchu artystycznego. Powstał z pasji wspólnego muzykowania i wykonywania muzyki kameralnej, by swoimi występami uświetnić zarówno spotkania kulturalne jak i okolicznościowe. Członkowie zespołu lat wspólnie od kilku brali udział w wielu różnych przedsięwzięciach artystycznych i imprezach kulturalnych organizowanych dla mieszkańców naszego miasta, ale także poza jego granicami. Oficjalnie swoją działalność artystyczną pod obecną nazwą zespół rozpoczął w marcu 2013 roku w KDK. Program zespołu nieustannie się poszerza i

**Strefa użytkownika**

[Redacted] [Zapisz](#)

[Redacted] [Zapisz](#)

[Utwórz konto dziecka i zapisz na formę](#)

W wyświetlonym formularzu należy uzupełnić informacje o dziecku i wybrać przycisk Zarejestruj. Dziecko otrzyma status zgłoszenia oczekujący i zostanie zapisane na Formę po potwierdzeniu przez pracownika KDK.